



Limpieza y desinfección



crevin

En Crevin entendemos que en estos momentos es especialmente importante poder mantener la tapicería de su hogar o trabajo libre de virus y bacterias. A continuación les detallamos diferentes opciones de lavado y desinfección que ayudaran a preservar los espacios limpios de huéspedes indeseados.

¿Cómo podemos lavar y desinfectar los tejidos?



Lavado y desinfección (Doméstico)

1. Agua y jabón
2. Agua y alcohol
3. Agua y lejía

Lavado y desinfección (Profesional)


1. En seco
2. Wet cleaning

Agua y jabón

El jabón es uno de los productos más eficaces para la limpieza y la desinfección de cualquier superficie. A continuación les presentamos dos soluciones en función de si sus muebles son desenfundables o no.

No desenfundable

1. Antes de limpiar con agua y jabón retirar el polvo y la suciedad con el aspirador.
2. Preparar una disolución con agua y jabón neutro.
3. Pulverizar ligeramente la superficie de la tapicería a 20/30 cm y frotarlo suavemente con un paño limpio.
4. Pasar un paño humedecido con agua limpia para quitar restos de jabón.
5. Dejar secar y no usar la tapicería hasta que esté totalmente seca.



Desenfundable

1. Remueva las fundas.
2. Introduzca las fundas en la lavadora al revés y con la cremallera cerrada. (Cuando la funda del sofá en lugar de cremallera tenga velcro, coloque un paño protector o una tira sobre el velcro para evitar daños a la tela).
3. Use detergentes neutros y no use suavizante.
4. Lave a la temperatura recomendada para cada tela (en caso de duda, lave a 30° C), utilizando un programa de lavado con ciclo delicado.
5. Utilice una centrifugación mínima (800 rpm).
6. No lave junto con otros tejidos y no cargue la lavadora en exceso.
7. Dejar secar a temperatura ambiente.



Atención, no todos los tejidos pueden lavarse con agua y jabón, consulten por favor el listado de la página 6/7. También pueden consultar en nuestra web la temperatura recomendada para cada tejido.

Agua y alcohol

El alcohol disuelto con agua, en una concentración del 75%, también puede ayudarnos a reducir rápidamente la cantidad de microbios de nuestra tapicería. En este caso la única aplicación posible es sobre el tejido tapizado ya que no se admite el lavado a máquina.

No desenfundable

1. Antes de limpiar con agua y alcohol retirar el polvo y la suciedad con el aspirador.
2. Preparar una disolución con agua al 75%, es decir 3 partes de alcohol y una de agua.
3. Pulverizar ligeramente la superficie del tejido a unos 20/30 cm, sin frotarlo, o solo si es necesario frotarlo suavemente.
4. Dejar secar 15 minutos y no usar la tapicería hasta que esté totalmente seca.



No recomendamos un uso indiscriminado en la aplicación de esta solución ya que puede acabar dañando las fibras del tejido.




Agua y lejía

La lejía disuelta con agua, en una proporción del 20%, es una de las soluciones más económicas y efectivas para la desinfección de superficies y puede aplicarse superficialmente sobre el tejido o lavándolo a máquina.

No desenfundable

1. Prepare una solución del 20% de lejía doméstica y 80% de agua.
2. Con una esponja o un paño de algodón limpio aplique la solución de lejía al tejido de tapicería.
3. Tras la limpieza, enjuague bien el área con agua fresca para eliminar todos los residuos de lejía.
4. Secar con un paño limpio y dejar secar a temperatura ambiente.



Desenfundable

1. Remueva las fundas.
2. Introduzca las fundas en la lavadora al revés y con la cremallera cerrada. (Cuando la funda del sofá en lugar de cremallera tenga velcro, coloque un paño protector o una tira sobre el velcro para evitar daños a la tela).
3. Use un detergente para ropa suave y agregue 0,2 l. de lejía doméstica al primer ciclo de enjuague.
4. Lavar a 30° usando un ciclo suave con una centrifugación mínima.
5. No lave junto con otros tejidos y no cargue la lavadora en exceso.
6. Dejar secar a temperatura ambiente.



Atención, no todos los tejidos pueden lavarse con lejía, consulten por favor el listado de la página 6/7.



1. En seco

En el caso de que una tapicería, si así lo indica su especificación, no pueda lavarse en casa, o queramos darle un lavado más enérgico, existe la opción profesional a partir de un lavado con solventes, el más utilizado el tetracloroetano, en lugar del jabón neutro que utilizaríamos en casa. Estos solventes solo pueden manipularlos comercios autorizados como las tintorerías o lavanderías.

Atención, no todos los tejidos pueden lavarse en seco consulten por favor el listado de la página 6/7.



2. Wet cleaning

En el caso de que una tapicería, si así lo indica su especificación, no pueda lavarse en casa, o queramos darle un lavado más enérgico, existe la opción profesional a partir de un lavado con detergentes biodegradables, en lugar de los solventes utilizados en el lavado en seco y así mejorar el impacto ambiental. Este tipo de lavados solo pueden hacerlo comercios autorizados como las tintorerías o lavanderías.

Atención, no todos los tejidos pueden lavarse en "wet cleaning" consulten por favor el listado de la página 6/7.



crevin
























Clasificación de tejidos

Serie	LAVADO DOMÉSTICO / DESINFECTADO			LAVADO PROFESIONAL	
	Agua y jabón	Agua y alcohol	Agua y lejía	En seco	Wet cleaning
Alba*	▪	▪	▪	▪	▪
Alba (Imp)	▪	▪	▪	▪	▪
Arc	▪	▪		▪	
Boira	▪	▪		▪	▪
Bora Bora	▪	▪	▪	▪	▪
Bora Bora (Imp)	▪	▪	▪		
Brisa*	▪	▪	▪	▪	▪
Brisa (Imp)	▪	▪	▪	▪	▪
Caliu*	▪			▪	▪
Calma*	▪	▪		▪	▪
Chic*	▪	▪			▪
Coud	▪	▪		▪	▪
Club*	▪	▪		▪	
Credo*	▪	▪			▪
Cru*	▪	▪			▪
Dolce*	▪	▪	▪	▪	
Dolce (Imp)*	▪	▪	▪		
Drom*	▪				▪
Duo*	▪	▪		▪	
Fiji	▪	▪	▪		▪
Fiji (Imp)	▪	▪	▪		
Forma	▪	▪		▪	▪
Fort*	▪	▪			▪
Fusion	▪	▪		▪	
Gir*	▪	▪			▪
Glow*	▪	▪			▪
Granit*	▪	▪			▪
Gres*	▪	▪		▪	▪
Hatch	▪	▪		▪	
Idol*	▪	▪		▪	▪
Ito*	▪	▪			
Joia	▪	▪		▪	▪
Libra*	▪	▪	▪	▪	
Lux	▪	▪		▪	▪
Matiss		▪		▪	
Moby	▪	▪		▪	▪
Moss	▪	▪		▪	▪
Moulin*	▪	▪			▪
Natura*	▪	▪		▪	▪
Noah	▪	▪		▪	▪
Ombra*	▪	▪		▪	▪
Onix*	▪	▪			▪
Panot*	▪	▪		▪	▪
Sacco*	▪	▪			▪
Salina*	▪	▪	▪		▪
Salina (Imp)	▪	▪	▪		▪
Salvia*	▪			▪	▪
Sia*	▪	▪			▪
Sorra*	▪	▪		▪	▪
Strada*	▪	▪	▪		▪
Strada (Imp)*	▪	▪	▪		
Sublim*	▪	▪		▪	
Twin*	▪	▪			▪
Velvety*	▪	▪		▪	▪
Vita	▪	▪	▪	▪	
Vita (Imp)	▪	▪	▪		

*Las versiones en Fr tienen la misma opción de lavado

Rev. 23102024

7/8

LAVADO	BLANQUEADO	SECADO	PLANCHADO	LIMPIEZA PROFESIONAL
 Proceso normal	 Cualquier agente blanqueante permitido	 Se permite secado en secadora	 Plancha a temperatura máxima 110°	 Limpieza en seco profesional proceso normal
 Proceso suave	 No se permite blanqueante	 No secar en secadora	 Plancha a temperatura máxima 150°	 Limpieza en seco profesional proceso delicado
 Proceso muy suave			 Plancha a temperatura máxima 200°	 Limpieza en seco profesional proceso muy delicado
 Proceso normal			 No planchar	 No se permite limpiar en seco
 Proceso suave				 Limpieza profesional en humedo proceso normal
 Proceso suave				 Limpieza profesional en humedo proceso suave
 No lavar				 Limpieza profesional en humedo proceso muy suave
				 No se permite limpiar en humedo

Designed and crafted
in Terrassa (Barcelona)

www.crevin.com